

**Procedury zapewniania bezpieczeństwa
w Szkole Podstawowej w Gardnie
w związku z wystąpieniem epidemii
(obowiązujące od 1 września 2021 r.)**

Na podstawie wytycznych ministra właściwego do spraw zdrowia, Głównego Inspektora Sanitarnego oraz ministra właściwego do spraw oświaty i wychowania.

W celu zapewnienia bezpieczeństwa w szkole i ochrony przed rozprzestrzenianiem się COVID-19 w Szkole Podstawowej im. Bohaterów Westerplatte w Gardnie obowiązują specjalne procedury zapewniania bezpieczeństwa.

Organizacja pracy szkoły oraz obowiązki pracowników szkoły związane z zapewnieniem bezpieczeństwa w związku z COVID-19

1. Za zapewnienie bezpieczeństwa i higienicznych warunków pobytu w Szkole Podstawowej im. Bohaterów Westerplatte w Gardnie, zwanej dalej szkołą lub placówką, odpowiada Dyrektor Szkoły Podstawowej im. Bohaterów Westerplatte w Gardnie, zwany dalej Dyrektorem.

2. W szkole stosuje się aktualne wytyczne ministra właściwego do spraw zdrowia, Głównego Inspektora Sanitarnego oraz ministra właściwego do spraw oświaty i wychowania udostępnione na stronie urzędu obsługującego ministra właściwego do spraw oświaty i wychowania.

3. Na terenie szkoły mogą przebywać tylko osoby bez objawów chorobowych sugerujących infekcję górnych dróg oddechowych (kaszel, gorączka). Jeżeli zaistnieje taka konieczność, w przypadku zauważania ww. objawów chorobowych za zgodą rodziców/opiekunów, dokonuje się pomiaru temperatury ciała ucznia za pomocą termometru bezdotykowego. Pomiaru dokonuje wyznaczony pracownik.

4. Do szkoły nie mogą uczęszczać uczniowie ani przychodzić pracownicy, gdy domownicy przebywają na kwarantannie lub w izolacji w warunkach domowych lub w izolacji, chyba że pracownik jest zwolniony z obowiązku kwarantanny na podstawie odrębnych przepisów (zaszczepiony).

5. Wprowadza się obowiązek zachowania dystansu społecznego podczas zajęć lekcyjnych, w świetlicy, szatni oraz w innych pomieszczeniach i częściach wspólnych.

6. W przypadku braku możliwości zachowania dystansu w miejscach wspólnie użytkowanych, tj. podczas zajęć lekcyjnych, w świetlicy, na korytarzach, w szatni – wprowadza się obowiązek osłony ust i nosa za pomocą maseczki (zgodnie z aktualnymi przepisami prawa).

7. Uczniowie, przebywając na terenie szkoły muszą unikać gromadzenia się i ścisłości oraz starać się zachować dystans od innych osób – w szczególności w częściach wspólnych, bibliotece, pomieszczeniu, w którym odbywa się spożywanie posiłku, na świetlicy.

8. Wszystkie osoby postronne wchodzące do szkoły, przy wejściu zobowiązane są do dezynfekcji rąk lub noszenia rękawiczek ochronnych, a także zakrywania nosa i ust. Informacja dotycząca miejsc, w których mogą przebywać osoby spoza szkoły zamieszczona jest na drzwiach wejściowych do szkoły.

9. Na tablicy ogłoszeń przy wejściach do szkoły oraz w głównym korytarzu znajdują się numery telefonów do organu prowadzącego, stacji sanitarno-epidemiologicznej oraz służb medycznych, z którymi należy się skontaktować w przypadku stwierdzenia objawów chorobowych wskazujących na COVID-19 u osoby znajdującej się na terenie szkoły.

10. Szkoła zapewnia:

- 1) Sprzęt, środki czystości i do dezynfekcji, które zapewnią bezpieczne korzystanie z pomieszczeń szkoły, placu zabaw, boiska oraz sprzętów i przedmiotów znajdujących się w szkole;
- 2) Płyn do dezynfekcji rąk - przy wejściu do budynku, na korytarzu oraz w miejscu przygotowywania posiłków i w pomieszczeniach, w których odbywają się zajęcia świetlicowe i w szatni, a także środki ochrony osobistej, w tym jednorazowe rękawiczki, maseczki ochronne na usta i nos dla wszystkich pracowników szkoły do wykorzystania w razie zaistnienia takiej potrzeby (rekomendowane maseczki chirurgiczne);
- 3) Bezdotykowy termometr; (termometr dotykowy też jest dopuszczony, należy go dezynfekować po każdym użyciu);
- 4) Plakaty z zasadami prawidłowego mycia rąk w pomieszczeniach sanitarno-higienicznych oraz instrukcje dotyczące prawidłowej dezynfekcji rąk przy dozownikach z płynem;
- 5) Pomieszczenie do izolacji osoby, u której stwierdzono objawy chorobowe wskazujące na chorobę zakaźną, zaopatrzone w maseczki ochronne, rękawiczki jednorazowe, fartuch ochronny oraz płyn do dezynfekcji rąk;
- 6) Kosze na odpady zmieszane z workami, do których wrzucane są zużyte środki ochrony osobistej jak maski, rękawiczki – są to odpady zmieszane.

11. Dyrektor:

- 1) Zaznaja pracownikom oraz rodzicom uczniów ze stosowanymi w szkole metodami ochrony uczniów przed Covid-19 oraz niniejszymi procedurami zapewniania bezpieczeństwa (informacja przesyłana za pomocą e-dziennika oraz umieszczona na stronie internetowej szkoły).
- 2) Nadzoruje prace porządkowe wykonywane przez pracowników szkoły zgodnie z powierzonymi im obowiązkami;
- 3) Opracowuje harmonogram dyżurów uwzględniając w miarę możliwości potrzeby zdrowotne i bezpieczeństwo nauczycieli powyżej 60 roku życia i istotnymi problemami zdrowotnymi, które zaliczają tę osobę do tzw. grupy ryzyka (o istotnych problemach zdrowotnych, które mogą mieć wpływ na przechodzenia przez tę osobę zakażenia koronawirusem, nauczyciel informuje dyrektora szkoły);
- 4) Zapewnia, w miarę możliwości, aby jedna grupa uczniów (klasa) przebywała w wyznaczonej i stałej sali, a do grupy przyporządkowani są ci sami nauczyciele, którzy nie prowadzą zajęć stacjonarnych w innych klasach – dot. przede wszystkim edukacji wczesnoszkolnej.
- 5) W salach lekcyjnych, w których zajęcia prowadzą różni nauczyciele, rekomenduje się:
 - zachowanie odległości między stolikiem nauczyciela a ławkami uczniów, co najmniej 1,5 m, chyba, że pomiędzy stolikiem nauczyciela a ławkami uczniów znajduje się przegroda o wysokości co najmniej 1 m, licząc od powierzchni stolika,
 - pozostawienie wolnej ławki w bezpośrednim sąsiedztwie stolika nauczyciela,
 - przed rozpoczęciem zajęć zdezynfekowanie powierzchni dotykowej biurka nauczyciela,
 - w miarę możliwości ograniczenie przemieszczania się nauczyciela pomiędzy ławkami uczniów,
 - w miarę potrzeby zapewnienie nauczycielowi maseczek, rękawiczek jednorazowych lub środków do dezynfekcji rąk przez pracodawcę.
- 6) Dba o to, by w salach, w których spędzają czas uczniowie nie było przedmiotów, sprzętów, których nie da się skutecznie umyć lub dezynfekować;
- 7) Prowadzi komunikację z rodzicami dotyczącą bezpieczeństwa uczniów w placówce;
- 8) Kontaktuje się z rodzicem/rodzicami/opiekunem prawnym/opiekunami prawnymi – telefonicznie lub w inny skuteczny sposób, w przypadku stwierdzenia podejrzenia choroby u ich dziecka;
- 9) Informuje organ prowadzący o zaistnieniu podejrzenia choroby u ucznia, pracownika szkoły;
- 10) Współpracuje ze służbami sanitarnymi – w przypadku podejrzenia zakażenia Covid-19 oraz w przypadku podejmowania decyzji o zmianie systemu nauczania – hybrydowy (nauka stacjonarna + nauczanie zdalne), przy pomocy środków komunikacji na odległość;
- 11) Instruuje pracowników o sposobie stosowania procedury postępowania na wypadek podejrzenia zakażenia u ucznia i pracownika szkoły;
- 12) Zapewnia taką organizację pracy szkoły, która uniemożliwi znaczne gromadzenie się uczniów w tych samych pomieszczeniach na terenie szkoły;

- 13) Zapewnia organizację zajęć na sali gimnastycznej, która umożliwi przebywanie na niej dzieci z zachowaniem przepisów § 7 ust. 1 pkt 7 rozporządzenia Ministra Edukacji Narodowej z 3 kwietnia 2019 r. w sprawie ramowych planów nauczania dla publicznych szkół (Dz.U. z 2019 r. poz. 639) oraz umożliwi umycie lub dezynfekcję sprzętu sportowego oraz podłogi;
- 14) Jeśli jest taka możliwość, pracownikom administracji powyżej 60 roku życia i z istotnymi problemami zdrowotnymi, które zaliczają osobę do grupy tzw. podwyższonego ryzyka, zleca wykonywanie pracy zdalnie;
- 15) Wyznacza obszary w szkole, w których mogą przebywać osoby z zewnątrz (tylko z osłoną ust i nosa, rękawiczek jednorazowych lub po dezynfekcji rąk, bez objawów sugerujących infekcję dróg oddechowych);
- 16) Zapewnia uczniom i pracownikom dostęp do wody pitnej zgodnie z Zasadami udostępniania wody wodociągowej dzieciom w placówkach szkolno-wychowawczych – bezpieczne formy i zalecenia higieniczno-sanitarne opracowanymi przez Głównego Inspektora Sanitarnego - https://gis.gov.pl/wp-content/uploads/2015/09/2015-wytyczne-dla-zr%C3%B3delek-i-fontann-wody-do-picia_PZH-przypis-GIS_2017.pdf.
- 17) Zawiesza częściowo (wybrane oddziały) lub całościowo zajęcia stacjonarne w szkole, po uzyskaniu zgody organu prowadzącego szkołę i uzyskaniu pozytywnej opinii Państwowego Powiatowego Inspektora Sanitarnego wprowadza w szkole odpowiednio wariant B (kształcenie mieszane – hybrydowe – zajęcia stacjonarne i zdalne) lub C (kształcenie zdalne).

12. Każdy pracownik placówki zobowiązany jest:

- 1) Stosować zasady profilaktyki zdrowotnej w formie:
 - a. Regularnego mycia rąk przez 20 sekund mydłem i wodą lub środkiem dezynfekującym zgodnie z instrukcją zamieszczoną w pomieszczeniach sanitarno-higienicznych,
 - b. Kasłania, kichania w jednorazową chusteczkę lub wewnętrzną stronę łokcia,
 - c. Unikania skupisk ludzi,
 - d. Unikania dotykania oczu, nosa i ust,
 - e. Unikania kontaktu z osobami, które źle się czują;
- 2) Dezynfekować lub umyć ręce zgodnie z instrukcją wywieszoną w pomieszczeniach higieniczno-sanitarnych niezwłocznie po wejściu do budynku placówki;
- 3) Zostawiać okrycie wierzchnie w miejscu do tego przeznaczonym;
- 4) Informować dyrektora lub osobę go zastępującą o wszelkich objawach chorobowych, wskazujących na chorobę dróg oddechowych u ucznia (w szczególności kaszel, gorączka);
- 5) Unikać organizowania większych skupisk uczniów z różnych klas w jednym pomieszczeniu;
- 6) Poinformować dyrektora szkoły o z istotnych problemach zdrowotnych, które zaliczają go do grupy tzw. podwyższonego ryzyka i tym samym mają wpływ na potencjalnie cięższe przebiegnięcie zakażenia koronawirusem, celem umożliwienia dyrektorowi wprowadzenia odpowiedniej organizacji pracy szkoły. Pracownik zobowiązany jest przedstawić dyrektorowi dokument, który może potwierdzić, że pracownik ma istotne problemy zdrowotne - do wglądu. Istotnymi problemami zdrowotnymi w tym przypadku są: cukrzyca, choroby układu krążenia, nadciśnienie tętnicze, choroby płuc - astma, zaburzenia odporności;
- 7) Wyrzucać zużyte jednorazowe środki ochrony osobistej (maseczki, jednorazowe rękawiczki) do zamkniętych, wyłożonych workiem foliowych koszy na odpady zmieszane;
- 8) Postępować zgodnie z przepisami wprowadzonymi Procedurami bezpieczeństwa.

13. Personel kuchenny oraz pracownicy administracji powinni unikać bezpośredniego kontaktu z uczniami oraz nauczycielami.

14. Nauczyciele odbywający zajęcia z uczniami:

- 1) Kontrolują warunki do prowadzenia zajęć - objawy chorobowe sugerujące infekcję dróg oddechowych u uczniów, dostępność środków czystości, zbędne przedmioty przynoszone przez uczniów i inne zgodnie z przepisami dot. bhp;
- 2) Sprawują opiekę nad uczniami w czasie przerw zgodnie z harmonogramem dyżurów, w tym w miarę możliwości zapewniają uczniom możliwość korzystania ze szkolnego boiska lub z pobytu na świeżym powietrzu;
- 3) Edukują uczniów z zasad profilaktyki zdrowotnej oraz zasad bezpieczeństwa obowiązujących na terenie szkoły, tj. dbają o to, by uczniowie regularnie myli ręce w tym po skorzystaniu

z toalety, przed jedzeniem, po powrocie ze świeżego powietrza, zgodnie z instrukcją wywieszoną przy dozownikach z płynem;

- 4) Wietrzą salę, co najmniej raz na godzinę – w czasie przerw, jeśli jest to konieczne także w czasie zajęć;
- 5) Ograniczają aktywności sprzyjające bliskiemu kontaktowi pomiędzy uczniami – także w czasie zajęć wychowania fizycznego;
- 6) Dbają o to, by uczniowie w miarę możliwości nie wymieniali się przyborami szkolnymi, a swoje rzeczy (podręczniki, przybory szkolne) trzymali na przypisanej ławce, w swoim tornistrze/plecaku/torbie, w wydzielonej szafce;
- 7) Odkładają używane w trakcie zajęć sprzęty, pomoce dydaktyczne, zabawki w wyznaczone miejsce w sali – do mycia, czyszczenia, dezynfekcji
- 8) W przypadku gdy stwierdzą, że uczeń przyniósł do szkoły przedmioty (np. zabawki), które nie będą wykorzystywane w czasie zajęć (nie dotyczy uczniów ze spe oraz z niepełnosprawnościami), przypomina uczniowi o zakazie przynoszenia przedmiotów (zbędnych w czasie zajęć) oraz zobowiązuje ucznia do schowania przedmiotu do tornistra/plecaka/torby oraz niewyciągania ich do czasu zakończenia zajęć w szkole przez ucznia;
- 9) Dbają o to, by uczniowie przestrzegali zasad bezpieczeństwa przy wyjściu poza teren szkoły i obowiązujących tam procedur w związku z wystąpieniem COVID-19;
- 10) Utrzymują kontakt z rodzicami/opiekunami prawnymi uczniów przede wszystkim za pomocą środków komunikacji na odległość, a w miarę potrzeb osobisty – z zachowaniem zasad bezpieczeństwa – m.in. dystans co najmniej 1,5 m.

15. Wychowawca klasy na pierwszym spotkaniu z uczniami zobowiązany jest do przedstawienia i omówienia szczególnych zasad bezpieczeństwa funkcjonujących w szkole w związku z COVID-19, w tym godzin i zasad pracy świetlicy, biblioteki, gabinetu profilaktyki zdrowotnej. **Ten fakt odnotowuje w e-dzienniku.**

16. Nauczyciele klas I-III organizują przerwy dla swoich uczniów nie rzadziej niż co 45 minut.

17. Nauczyciel bibliotekarz:

- 1) Pilnuje, aby uczniowie nie gromadzili się w bibliotece uniemożliwiając swobodne przemieszczanie się z zachowaniem dystansu 1,5 m;
- 2) Książki i inne materiały wydaje bezpośrednio osobie zamawiającej;
- 3) Odkłada zdane przez uczniów i nauczycieli książki i inne materiały w wyznaczone do tego miejsce na okres 48 godzin, a po tym czasie odkładają je na półkę zgodnie z pierwotnym ich układem.
- 4) Pilnują, aby uczniowie nie wchodzili między regały z książkami i nie korzystali z książek oraz innych materiałów (również pracownicy), które odbywają 48 godzinną kwarantannę;

18. Osoby sprzątające w placówce:

- 1) Pracują w rękawiczkach;
- 2) Myją i dezynfekują ręce po każdej czynności związanej ze sprzątaniem, myciem, itd.;
- 3) Dezynfekują toalety;
- 4) Dbają na bieżąco o czystość urządzeń sanitarno-higienicznych;
- 5) Wietrzą korytarze szkolne – raz na godzinę;
- 6) Po każdym dniu myją detergentem i/lub dezynfekują:
 - a. ciągi komunikacyjne – myją;
 - b. poręcze, włączniki światła, klamki, uchwyty, poręcze krzeseł, siedziska i oparcia krzeseł, blaty stołów, biurek z których korzystają dzieci i nauczyciele, drzwi wejściowe do placówki, szafki w szatni (powierzchnie płaskie), kurki przy kranach – myją i dezynfekują;
 - c. sprzęt wykorzystywany na sali sportowej oraz jej podłogę – myją i/lub dezynfekują;
 - d. sprzęt, pomoce dydaktyczne, zabawki pozostawiane w salach dydaktycznych w wyznaczonych miejscach;
- 7) Przeprowadzając dezynfekcję, postępują zgodnie z instrukcją i zaleceniami wskazanymi na opakowaniu przez producenta środka dezynfekującego oraz zgodnie z Procedurą mycia zabawek, pomocy dydaktycznych i sprzętu;
- 8) Wietrzą pomieszczenia, w których odbyła się dezynfekcja, tak aby nie narażać dzieci ani pracowników na wdychanie oparów;

- 9) Wypełniają Kartę dezynfekcji pomieszczenia, która stanowi Załącznik nr 1 do niniejszych Procedur zgodnie z poleceniami dyrektora szkoły lub osoby przez niego upoważnionej. Dyrektor lub osoba przez niego upoważniona dokonuje wyrywkowo monitorowania czystości pomieszczeń, co odnotowuje na Karcie monitoringu czystości pomieszczenia – Załącznik nr 2 do Procedur.

19. Woźna:

- 1) Dba o to, by uczniowie przychodzący do szkoły dezynfekowali ręce przy wejściu do placówki (jeśli uczeń jest uczulony na środek dezynfekujący, obowiązany jest on niezwłocznie umyć ręce zgodnie z instrukcją zamieszczoną przy dozowniku mydła) oraz, by przy wejściu do szkoły uczniowie mieli zasłonięte usta i nos (zgodnie z aktualnie obowiązującymi przepisami prawa);
- 2) Pilnuje, aby na teren placówki osoby przyprowadzające i odbierające uczniów ze szkoły, a także osoby spoza szkoły wchodziły tylko, jeśli mają one zakryte usta i nos oraz jednorazowe rękawiczki na rękach lub dokonały dezynfekcji rąk przy wejściu do placówki;
- 3) Wskazuje osobom z zewnątrz placówki obszar, w którym mogą przebywać, instruuje odnośnie konieczności zasłaniania nosa i ust na terenie i dezynfekcji rąk przy wejściu na teren placówki lub noszenia jednorazowych rękawic oraz zachowania dystansu od innych osób, co najmniej 1,5 metra.

Dystans



Procedura komunikacji z rodzicami/opiekunami prawnymi uczniów szkoły

1. W okresie epidemii kontakt z rodzicami/opiekunami prawnymi odbywa się głównie za pomocą środków komunikacji na odległość – telefon, e-mail, e-dziennik. W przypadku funkcjonowania szkoły w wariantcie C (kształcenie zdalne) jest to jedyny sposób komunikacji z nauczycielami prowadzącymi zajęcia z uczniem.

2. Rodzic/opiekun prawny na spotkanie bezpośrednio, rozmowę umawia się z nauczycielem za pomocą środków komunikacji na odległość – telefon, e-mail, e-dziennik. W bezpośrednim kontakcie z nauczycielem rodzic ma obowiązek założyć osłonę ust i nosa (maseczkę – rekomenduje się maseczkę chirurgiczną) oraz zachować dystans wynoszący min. 1,5 metra. Spotkanie odbywa się w miejscu zapewniającym utrzymanie dystansu między rozmówcami, ale również innymi osobami, które mogą przebywać w tym samym pomieszczeniu co rozmówcy. Spotkanie, rozmowa nie może się odbywać podczas przerwy, kiedy nauczyciel pełni dyżur.

3. W szczególnych przypadkach rodzic/opiekun prawny może odbyć spotkanie ad hoc z nauczycielem za jego zgodą i wiedzą na terenie szkoły bez konieczności wcześniejszego umawiania się, z zachowaniem zasad opisanych w ust. 2 i 4.

4. Wchodząc na teren szkoły, rodzic/prawny opiekun zobowiązany jest zdezynfekować ręce płynem dezynfekcyjnym lub pozostać w rękawiczkach ochronnych oraz zgłasza pracownikowi spotkanie z nauczycielem, podając swoje dane (imię i nazwisko) oraz nazwisko nauczyciela, z którym jest umówiony. Pracownik szkoły wpisuje dane na listę osób wchodzących do szkoły.

5. Pracownik szkoły ma prawo sprawdzić dane osobowe rodzica/prawnego opiekuna, który zgłasza spotkanie z nauczycielem na terenie placówki.

6. Rodzice/opiekunowie prawni zobowiązani są do podania szkole numeru telefonu do kontaktu i aktualizowania go, w przypadku wystąpienia zmiany danych kontaktowych. Aktualne numery kontaktowe zbiera na początku wychowawca klasy, a w razie zmiany w ciągu roku szkolnego należy nowy numer podać w sekretariacie szkoły – sekretarz szkoły przekazuje informację dotyczącą zmiany wychowawcy klasy.

7. Z pielęgniarką szkolną rodzic/opiekun prawny może kontaktować się telefonicznie pod numerem telefonu 91 4040 11 20 w godzinach jej pracy.

8. Do kontaktu ze szkołą w sprawach pilnych (np. informacja o zarażeniu COVID-19), wyznacza się następujący numer telefonu 91 4040 11 20. Powyższy numer telefonu jest również opublikowany na stronie internetowej szkoły www.zsgardno.pl

9. Kontakt z pracownikami świetlicy możliwy jest w godzinach pracy świetlicy pod numerem telefonu 91 4040 11 20 lub przez e-dziennik.

10. W przypadku pojawienia się objawów chorobowych sugerujących infekcję dróg oddechowych u dziecka w czasie zajęć odbywających się na terenie szkoły rodzic zostanie poinformowany telefonicznie na wskazany przez siebie numer telefonu o konieczności niezwłocznego odbioru dziecka ze szkoły.

11. Rodzice/opiekunowie prawni otrzymują niniejsze Procedury do zapoznania się poprzez stronę internetową szkoły. Informację o konieczności zapoznania się z Procedurami przekazuje wychowawca klasy poprzez e-dziennik.

Procedura przyprowadzania i odbiór uczniów ze szkoły

1. Na teren budynku szkoły może wchodzić uczeń bez objawów chorobowych sugerujących infekcję dróg oddechowych, którego może odprowadzić do szkoły tylko jeden opiekun (rodzic, opiekun, osoba powaźniona).

2. Zgodnie z wytycznymi GIS nie można do szkoły wysyłać ucznia, u którego w rodzinie ktoś z domowników przebywa na kwarantannie lub w izolacji w warunkach domowych lub w izolacji.

3. Opiekun (przyprowadzający/odbierający ucznia) może przebywać tylko w przedsiönku wejścia C, F oraz D - wejścia głównego.

4. Uczniowie mogą być przyprowadzani do szkoły i z niej odbierani przez opiekunów bez objawów infekcji lub choroby zakaźnej oraz gdy nie został nałożony na nich obowiązek kwarantanny lub izolacji domowej. W drodze do i ze szkoły opiekunowie z dziećmi oraz uczniowie przestrzegają aktualnych przepisów prawa dotyczących zachowania w przestrzeni publicznej.

5. Opiekun, przebywając w budynku szkoły, musi stosować środki ochronne zgodnie z obowiązującymi przepisami w tym zakresie: tj.: osłona nosa i ust, rękawiczki jednorazowe lub dezynfekcja rąk przy wejściu do szkoły.

6. Opiekun zobowiązany jest do zachowania dystansu od pracowników szkoły oraz innych opiekunów i uczniów - co najmniej 1,5 m.

7. Uczeń, wchodzący do szkoły, zobowiązany jest zdezynfekować ręce a w przypadku występującego uczulenia na środek dezynfekujący, niezwłocznie umyć ręce w najbliższej łazience przeznaczonej do korzystania przez uczniów.

8. Rodzice mają obowiązek zaopatrzyć dziecko w maseczki do zastosowania w przestrzeni publicznej (zgodnie z aktualnymi przepisami prawa) oraz w przestrzeni wspólnej szkoły, gdy nie ma możliwości zachowania dystansu.

9. Jeśli uczeń korzysta z jednorazowych rękawiczek i maseczki, wyrzuca je do kosza z workiem na odpady zmieszane.

10. Dziecko nie może wnosić do budynku szkoły przedmiotów, które nie są niezbędne do zajęć, w których uczeń bierze udział, wyjątek stanowią dzieci ze specjalnymi potrzebami edukacyjnymi, w szczególności z niepełnosprawnościami - rodzic/opiekun prawny zobowiązany jest do regularnego czyszczenia przedmiotów przynoszonych przez uczniów.

11. Pracownik dyżurujący przy szatni, w miarę możliwości, dba o to, by dzieci z różnych oddziałów nie stykały się ze sobą i unikały ścisku.

12. W przypadku stwierdzenia przez pracownika odbierającego objawów chorobowych (wskazujących na chorobę dróg oddechowych) u ucznia pracownik nie odbiera dziecka, pozostawia je rodzicom i informuje dyrektora lub osobę go zastępującą o zaistniałej sytuacji. Dyrektor lub osoba go zastępująca kontaktuje się (telefonicznie) z rodzicami/opiekunami dziecka i informuje o konieczności kontaktu z lekarzem oraz prosi o informację zwrotną dotyczącą zdrowia dziecka. W przypadku gdy dziecko samo przyszło do szkoły, uczeń izolowany jest w specjalnie do tego przeznaczonym pomiesz-

czeniu, osoba, która zaobserwowała objawy informuje o tym fakcie dyrektora, zaś dyrektor lub osoba przez niego wyznaczona kontaktuje się z rodzicami, informując o konieczności odbioru dziecka i kontaktu z lekarzem.

13. Odbiór dziecka następuje po podaniu przez rodzica/opiekuna prawnego/osoby upoważnionej imienia i nazwiska dziecka pracownikowi szkoły, który odpowiada za odprowadzanie uczniów do części wspólnej.

14. Opuszczając placówkę, uczeń odprowadzany jest przez pracownika szkoły, do rodzica/opiekuna prawnego/osoby upoważnionej, który oczekuje przy drzwiach wejściowych.

15. W przypadku, gdy dzieci przebywają na placu zabaw/boisku, odbiór dziecka odbywa się z tego miejsca, przy zachowaniu dystansu co najmniej 1,5 m od innych osób (oprócz dziecka/dzieci odbieranych ze szkoły).

16. Rodzic/opiekun prawny/osoba upoważniona do odbioru dziecka nie przebywa na terenie szkoły dłużej niż jest to konieczne.

Procedura korzystania z szatni

1. Z szatni korzystają tylko i wyłącznie uczniowie.
2. Uczniowie pozostawiają okrycie wierzchnie i obuwie w wyznaczonych miejscach po przyjeździe do szkoły i odbierają je po skończonych zajęciach. Wszystkich uczniów obowiązuje zmiana obuwia.
3. Uczniowie mogą przebywać tylko w przypisanej im szatni.
4. Uczniowie w szatni przebywają tylko i wyłącznie w celu pozostawienia lub odbioru odzieży wierzchniej i obuwia. Po dokonaniu tych czynności niezwłocznie opuszczają szatnię.
5. Przebywając w szatni uczniowie obowiązani są do unikania ścisku.
6. Uczeń nie wchodzi do szatni, jeśli nie ma możliwości swobodnego przemieszczenia się w tym pomieszczeniu.
7. Uczniowie, oczekujący na wejście do szatni, zachowują między sobą dystans i nie blokują wejścia do szatni, umożliwiając uczniom korzystającym z szatni swobodne bezkontaktowe jej opuszczenie.
8. Uczniowie unikają dotykania rzeczy innych uczniów pozostawionych w szatni.
9. Jeśli uczeń zauważy przedmioty leżące w nieładzie na ziemi w szatni, zobowiązany jest do poinformowania o tym fakcie panią szatniarkę.
10. W trakcie zajęć dydaktycznych schodzenie do szatni jest zabronione, za wyjątkiem sytuacji szczególnych, np. zwolnienie ucznia z części zajęć przez rodzica. Wówczas dziecko korzysta z szatni tylko w celu odbioru swojego nakrycia wierzchniego.
11. W przypadku organizacji zajęć przez nauczyciela na świeżym powietrzu, uczniowie także korzystają z szatni, przestrzegają zasad określonych w ust. 2, 3, 4, 5, 6, 7.
12. Uczniowie klas I-III okrycia wierzchnie oraz obuwie pozostawiają w swoich salach w miejscu do tego przeznaczonym.

Procedura organizacji bezpiecznego żywienia

1. Szkoła zapewnia uczniom szkoły możliwość spożycia ciepłego posiłku w czasie ich pobytu na terenie placówki.
2. Posiłki przygotowywane są na terenie szkoły przy zachowaniu wszelkich niezbędnych środków higieny.
3. Pracownicy kuchni:
 - 1) Dezynfekują ręce przed każdym wejściem do pomieszczenia, gdzie przygotowywane są posiłki;
 - 2) Myją ręce:
 - a. przed rozpoczęciem pracy,
 - b. przed kontaktem z żywnością, która jest przeznaczona do bezpośredniego spożycia, ugotowana, upieczona, usmażona,
 - c. po obróbce lub kontakcie z żywnością surową, nieprzetworzoną,
 - d. po zajmowaniu się odpadami/śmieciami,
 - e. po zakończeniu procedur czyszczenia/dezynfekcji,
 - f. po skorzystaniu z toalety,
 - g. po kaszlu, kichaniu, wydmuchaniu nosa,

- h. po jedzeniu i piciu;
- 3) Myją ręce zgodnie z instrukcją zamieszczoną w pomieszczeniach sanitarno-higienicznych;
 - 4) Odbierając produkty dostarczane przez osoby z zewnątrz, zakładają rękawiczki oraz maseczki ochronne;
 - 5) Wyrzucają rękawiczki, maseczki i wszelkie opakowania, w których zostały dostarczone produkty do worka na śmieci i zamykają go szczelnie; jeśli rozpakowanie produktu w danym momencie nie jest możliwe lub musi on pozostać w opakowaniu, pracownik kuchni myje/dezynfekuje opakowanie;
 - 6) Przygotowując posiłki, zachowują od siebie bezpieczny dystans - co najmniej 1,5 metra;
 - 7) Po zakończonej pracy, dezynfekują blaty kuchenne oraz inne sprzęty, środkami zapewnionymi przez dyrektora;
 - 8) Myją naczynia, sztućce w zmywarce w temperaturze 60 stopni C przy użyciu detergentów do tego służących/wyparzają naczynia i sztućce, którymi były spożywane posiłki.

4. Uczniowie spożywają posiłki w pomieszczeniu do tego przeznaczonym. Godziny spożywania posiłków przez poszczególne klasy określa dyrektor szkoły i przekazuje informację wychowawcom oraz rodzicom/opiekunom prawnym uczniów, którzy przekazują tę informację uczniom. (istnieje możliwość spożywania posiłków w salach lekcyjnych, np. drugiego śniadania)

5. Przed wejściem do pomieszczenia, w który mają spożywać posiłek, uczniowie zobowiązani są umyć ręce zgodnie z instrukcją widniejącą w pomieszczeniach sanitarno-higienicznych lub je dezynfekować.

6. Posiłki dzieciom przedszkolnym podają nauczyciele, woźne oddziałowe opiekujące się daną grupą/dzieci odbierają posiłki od osób wydających z zachowaniem odległości 1,5 metra.

7. Sztućce wydawane są uczniom przez pracowników stołówki szkolnej.

8. W salach, w których odbywa się konsumpcja usuwa się zbędne przedmioty takie jak: cukierka, solniczka, wazoniki, jednorazowe sztućce). Uczeń w razie potrzeby prosi osobę z obsługi o wydanie niezbędnego przedmiotu.

9. Po zakończeniu spożywania posiłku przez daną turę uczniów wyznaczony pracownik/pracownicy dezynfekuje/ą powierzchnię stołów oraz krzesła (poręczce, oparcia, siedziska), przy których spożywane były posiłki. Pracownik dokonuje dezynfekcji w rękawiczkach ochronnych i osłonie ust oraz nosa. Po zakończonej dezynfekcji wyrzuca zużyte środki ochrony osobistej do pojemnika do tego przeznaczonego z workiem na odpady zmieszane. Po zakończonej dezynfekcji pracownik/pracownicy zobowiązani są do umycia rąk zgodnie z instrukcją zamieszczoną w pomieszczeniach sanitarno-higienicznych.

Wyjścia na boisko, plac zabaw

1. W przypadku, gdy pogoda na to pozwoli, uczniowie będą korzystali z placu zabaw, boiska ORLIK, terenu szkoły.

2. Przerwy, w miarę możliwości, uczniowie będą spędzali, korzystając z boiska, placu zabawa, terenu szkoły (poza budynkiem).

3. Nauczyciele, w miarę możliwości, zapewniają, aby uczniowie unikali ścisku.

4. Po powrocie ze świeżego powietrza uczniowie i nauczyciele dezynfekują lub myją ręce zgodnie z instrukcją na plakacie.

5. Uczniowie nie mogą pozostawać bez opieki na terenie szkoły w trakcie zajęć organizowanych przez szkołę.

6. Plac zabaw zamknięty jest dla uczniów klas IV-VIII i innych osób postronnych.

Organizacja zajęć pozalekcyjnych

1. W szkole organizowane są zajęcia pozalekcyjne zgodnie z harmonogramem tych zajęć w przypisanych do tych zajęć salach.

2. Osoby spoza szkoły, które prowadzą zajęcia pozalekcyjne z uczniami, zobowiązane są do przestrzegania niniejszych Procedur.

3. Prowadzący zajęcia pozalekcyjne pilnuje, aby uczniowie nie gromadzili się.

4. Prowadzący zajęcia pozalekcyjne unika aktywności, które wymuszają gromadzenie się uczniów.

5. Prowadzący zajęcia nie może pozostawiać uczniów bez opieki. W sytuacjach wyjątkowych prowadzący ma obowiązek zapewnić opiekę dzieciom na czas jego nieobecności przez innego nauczyciela lub pomoc nauczyciela/woźne, itp.

6. Prowadzący zajęcia podczas prowadzonych zajęć czuwa nad bezpieczeństwem uczniów.

7. Prowadzący zajęcia odkłada używany w trakcie zajęć sprzęt, pomoce dydaktyczne w miejsce do tego wyznaczone.

8. Jeśli zajęcia odbywały się na świeżym powietrzu, uczniowie oraz prowadzący dezynfekują ręce przy wejściu do budynku.

9. Prowadzący zajęcia pozalekcyjne wietrzy salę, w której prowadził zajęcia przed i po odbyciu zajęć.

Działalność gabinetu profilaktyki zdrowotnej

1. W szkole funkcjonuje gabinet profilaktyki zdrowotnej.

2. W gabinecie mogą jednocześnie przebywać osoby z zachowaniem dystansu– 1,5 metra.

3. Pielęgniarka szkolna wietrzy gabinet co najmniej raz na godzinę.

4. Pielęgniarka szkolna, obsługując uczniów czy nauczycieli, korzysta z jednorazowych rękawiczek ochronnych, które następnie wrzuca do kosza na odpady zmieszane.

5. W gabinecie znajduje się płyn do dezynfekcji rąk.

6. Po dniu pracy gabinet jest myty i dezynfekowany (podłogi, krzesła, łóżko, biurko) przez personel sprząający, a następnie wietrzony.

Procedura mycia zabawek, pomocy dydaktycznych i sprzętu

Dezynfekcja zabawek, pomocy dydaktycznych i sprzętu stanowi podstawową formę zapobiegania i przeciwdziałania oraz zwalczania COVID-19. Dezynfekcja polega na podjęciu czynności mających na celu niszczenie form mikroorganizmów oraz form przetrwalnikowych.

1. W czasie epidemii zabawki, pomoce dydaktyczne oraz sprzęty (klawiatura, sprzęty sportowe) są dezynfekowane po użyciu – w miarę możliwości i po każdym dniu.

2. W czasie epidemii COVID-19 wszystkie zabawki materiałowe i pluszowe, materiały dydaktyczne oraz sprzęty, które służą do użytku przez uczniów lub nauczycieli, a których nie da się skutecznie wymyć wyczyścić lub zdezynfekować zostają usunięte z sal przez personel sprząający we współpracy z nauczycielami i zabezpieczone w miejscu wyznaczonym przez dyrektora szkoły lub osobę przez niego upoważnioną.

3. Wszystkie zabawki i pomoce dydaktyczne dopuszczone do użytku dzieci należy:

1) wymyć, wyczyścić:

a) każdą zabawkę i pomoc dydaktyczną należy dokładnie wyczyścić — powierzchnię należy przemyć ciepłą wodą z dodatkiem stosownego detergentu (należy czytać etykietę) będącego na wyposażeniu szkoły. Po umyciu każdej zabawki i pomocy dydaktycznej należy dokładnie wypłukać gąbkę/szmatkę.

b) należy zwracać uwagę na trudno dostępne miejsca — za pomocą małej szczoteczki należy także wyczyścić rowki, zagłębienia oraz chropowate powierzchnie.

lub

2) zdezynfekować – zarejestrowanym środkiem nietoksycznym bezpiecznym dla dzieci będącym na wyposażeniu szkoły, zgodnie z zaleceniami producenta widniejącymi na etykiecie produktu.

4. Jeżeli jest to możliwe — po dezynfekcji zabawki, pomoce dydaktyczne należy wysuszyć na wolnym powietrzu, aby uniknąć wdychania oparów.

5. Sprzęty i zabawki elektroniczne należy dezynfekować – najlepiej specjalnymi ściereczkami nawilżonymi preparatem dezynfekującym, woda może prowadzić do ich uszkodzenia.

6. W czasie epidemii używane w czasie zajęć książki będące na wyposażeniu sali należy odłożyć w wyznaczone miejsce, aby odleżały 48 godzin. Po tym czasie mogą wrócić do sali i mogą z nich korzystać inni nauczyciele/uczniowie.

7. Osoby czyszczące, dezynfekujące zabawki, pomoce dydaktyczne oraz sprzęt zobowiązane są używać rękawiczek ochronnych, tylko środków zakupionych do tego celu przez szkołę i myć ręce po wykonanej czynności mycia, czyszczenia czy dezynfekcji.

8. W salach przedszkolnych dopuszczalne jest stosowanie lamp wiruso- i bakterio-bójczych zgodnie z zasadami ich użytkowania.

Procedura postępowania na wypadek podejrzenia zakażenia COVID-19

1. W szkole wyznaczone zostało pomieszczenie do izolacji osoby, u której stwierdzono objawy chorobowe sugerujące infekcję dróg oddechowych. Pomieszczenie to zostało zaopatrzone w maseczki, rękawiczki i przyłbicę, fartuch ochronny oraz płyn do dezynfekcji rąk (w oraz przed wejściem do pomieszczenia).

2. Każdemu dziecku, które kaszle i/lub ma duszności, należy na podstawie zgody rodzica/opiekuna prawnego zmierzyć temperaturę po jego odizolowaniu – termometr znajduje się w: gabinecie profilaktyki zdrowotnej, sekretariacie szkoły oraz jest na wyposażeniu oddziałów przedszkolnych. Pomiaru dokonuje pracownik, który przebywa z dzieckiem w izolacji.

3. W przypadku stwierdzenia objawów chorobowych u dziecka, które wskazują na chorobę sugerującą infekcję dróg oddechowych (w przypadku COVID-19 takich jak kaszel, gorączka – temperatura ciała mierzona termometrem bezdotykowym 38 stopni Celsjusza, duszności), dziecko jest niezwłocznie izolowane od grupy – służy do tego specjalnie przygotowane pomieszczenie.

4. Pracownik, który zauważył objawy chorobowe, informuje o tym dyrektora lub osobę go zastępującą.

5. Dyrektor lub wyznaczona przez dyrektora osoba kontaktuje się niezwłocznie – telefonicznie z rodzicem/rodzicami/opiekunem/opiekunami dziecka i wzywa do odbioru dziecka z placówki, informując go o powodach. Odebranie dziecka powinno nastąpić bez zbędnej zwłoki z zachowaniem obowiązujących przepisów epidemicznych.

6. W przypadku ignorowania prośby o odbiór dziecka podejrzanego o zarażenie, Dyrektor ma prawo powiadomić o tym fakcie Policję, Sąd Rodzinny oraz Powiatową Stację Epidemiologiczną.

7. Wskazany przez dyrektora pracownik (sekretarz, wychowawca) kontaktuje się telefonicznie z rodzicami pozostałych dzieci z grupy i informuje o zaistniałej sytuacji.

8. Nauczyciel opiekujący się grupą, jeśli to możliwe, przeprowadza uczniów do innej, pustej sali, a sala, w której przebywał uczeń z objawami chorobowymi jest myta i dezynfekowana (mycie podłogi, mycie i dezynfekcja – biurek, krzesła), a pracownik dokonujący dezynfekcji zakłada rękawiczki ochronne oraz osłonę ust i nosa, które po zakończonej pracy wyrzuca do kosza przeznaczony na tego typu odpady zmieszane i myje ręce zgodnie z instrukcją zamieszczoną w pomieszczeniach sanitarno-higienicznych.

9. Dziecko w izolacji przebywa pod opieką pracownika szkoły, który zachowuje wszelkie środki bezpieczeństwa – przed wejściem i po wyjściu z pomieszczenia dezynfekuje ręce, przed wejściem do pomieszczenia zakłada maseczkę ochronną i rękawiczki.

10. Rodzice izolowanego ucznia odbierają ucznia ze szkoły z zachowaniem środków bezpieczeństwa (zachowują dystans co najmniej 1,5 metra od osoby przekazującej dziecko, mają osłonę nosa i ust, dezynfekują ręce lub noszą rękawiczki ochronne). Dziecko do rodziców przyprowadza wyznaczony pracownik szkoły. Dziecko wychodząc z pomieszczenia, w którym przebywało w izolacji, wyposażone zostaje w osłonę ust i nosa (maseczkę chirurgiczną).

11. W przypadku wystąpienia u pracownika szkoły będącego na stanowisku niepokojących objawów sugerujących zakażenie COVID-19, pracownik niezwłocznie przerywa swoją pracę i informuje dyrektora lub osobę wyznaczoną o podejrzeniu – zachowując stosowny dystans i środki ostrożności, aby nie dochodziło do przenoszenia zakażenia. Pracownik kontaktuje się z lekarzem opieki zdrowotnej celem uzyskania teleporady. W razie pogarszania się stanu zdrowia należy zadzwonić pod nr 999 lub 112 i poinformuje, że mogą być zakażeni COVID-19.

12. Dyrektor lub osoba wyznaczona zawiadamia powiatową stację sanitarno-epidemiologiczną (numer znajduje się na tablicy ogłoszeń przy wejściach do szkoły, w korytarzu szkolnym oraz w sekretariacie szkoły) i wprowadza do stosowania na terenie placówki instrukcje i polecenia przez nią wydawane.

13. Obszar, w którym przebywał i poruszał się pracownik z podejrzeniem zakażenia COVID-19 jest niezwłocznie skrupulatnie myty, a powierzchnie dotykowe, takie jak klamki, włączniki światła, poręcze, są dezynfekowane przez osobę do tego wyznaczoną. Osoby przeprowadzające mycie/dezynfekcję korzystają ze środków ochrony osobistej (osłona nosa, ust, rękawice ochronne), po

zakończonych pracy zużyte środki wyrzucają do kosza przeznaczonego na tego typu odpady zmieszane i myją ręce zgodnie z instrukcją zamieszczoną w pomieszczeniach sanitarno-higienicznych.

14. Pomieszczenie, które przeznaczone było do izolacji osoby z objawami chorobowymi po opuszczeniu go przez osobę z objawami, jest myte i dezynfekowane są powierzchnie dotykowe.

15. Dyrektor lub osoba przez niego wyznaczona sporządza listę osób, z którymi osoba podejrzana o zakażenie miała kontakt, aby w razie potrzeby przekazać ją powiatowej stacji sanitarno-epidemiologicznej.

16. Dyrektor informuje organ prowadzący o wszelkich stwierdzonych objawach chorobowych dzieci czy pracowników wskazujących na możliwość zakażenia COVID-19.

17. Dyrektor wraz z organem prowadzącym na podstawie wytycznych, instrukcji powiatowej stacji sanitarno-epidemiologicznej podejmują decyzję odnośnie dalszych działań w przypadku stwierdzenia na terenie placówki zakażenia zgodnie z obowiązującymi przepisami w tym zakresie.

18. W przypadku uzyskania informacji od rodziców lub pracowników o potwierdzonym zarażeniu wirusem COVID-19 u osoby, która przebywała w ostatnim tygodniu w placówce, Dyrektor niezwłocznie informuje organ prowadzący i kontaktuje się z powiatową stacją sanitarno-epidemiologiczną celem uzyskania wskazówek, instrukcji do dalszego postępowania.

19. Dyrektor lub upoważniona przez niego osoba prowadzi Rejestr występujących w szkole zdarzeń chorobowych wskazujących na infekcje dróg oddechowych uczniów i pracowników, stanowiący Załącznik nr 3 do niniejszej Procedury. Rejestr prowadzony jest tylko w wersji papierowej, na podstawie zgłoszonych przez pracowników przypadków chorobowych. Po 14 dniach od identyfikacji objawów chorobowych dane osobowe osoba prowadząca rejestr wymazuje z tabeli rejestru.

Przepisy końcowe

1. Wszystkie zasady zapewnienia bezpieczeństwa w szkole przedstawione w niniejszych procedurach obowiązują każdego ucznia oraz pracownika, a także osoby wykonującej prace na rzecz szkoły, niezależnie od formy zajęć, w których uczestniczy lub zadań, które wykonuje.

2. Procedury bezpieczeństwa obowiązują w szkole od dnia 1 września 2021 r. do czasu ich odwołania lub znowelizowania

Załączniki do Procedury:

1. Karta dezynfekcji pomieszczenia – Rejestr mycia i dezynfekcji pomieszczeń,
2. Karta monitoringu czystości pomieszczenia,
3. Rejestr występujących w szkole zdarzeń chorobowych wskazujących na infekcje dróg oddechowych uczniów i pracowników.

OGÓLNE ZALECENIA DLA UCZNIÓW OBOWIĄZUJĄCE W SZKOLE W CZASIE PANDEMII

ZASADY OBOWIĄZUJĄCE W SZKOLE

W CZASIE DOJAZDU DO SZKOŁY I W DRODZE POWROTNEJ DO DOMU

- A. **W czasie oczekiwania na przystanku:**
1. Zachowaj dystans społeczny – ok. 1,5 m;
 2. Nie witaj się z koleżankami i kolegami, podając dłoń lub w inny bezpośredni sposób;
- B. **W autobusie:**
1. Wsiadając do autobusu, zachowaj bezpieczny dystans;
 2. Zasłoń usta i nos maseczką;
 3. Zajmuj miejsca wskazane przez opiekuna;
 4. Unikaj dotykania poręczy lub innych elementów wyposażenia autobusu, jeśli nie jest to konieczne;
- C. **Po przyjeździe do szkoły / do domu:**
1. Wsiadając z autobusu, zachowaj dystans od swoich kolegów i koleżanek – nie spieszyć się, zdążysz wysiąść;
 2. Przechodź ostrożnie przez jezdnię, nie biegnij;
 3. Spokojnie udaj się do właściwego wejścia do szkoły / do domu;

PO PRZYJEŹDZIE UCZNIÓW DO SZKOŁY

- A. **Jeśli jesteś uczniem klas 4-8, zapamiętaj:**
1. Po opuszczeniu autobusu, udaj się do wejścia głównego szkoły, przestrzegając zasad bezpieczeństwa sanitarnego.
 2. W przedsionku szkoły zdezynfekuj ręce i kieruj się do szatni, w której masz ściśle określone miejsce na pozostawienie swoich rzeczy.
 3. Wychodząc z szatni, zdezynfekuj ręce.
 4. Następnie udaj się do przypisanej swojej klasie sali – dopiero w tym miejscu możesz zdjąć maseczkę.
- B. **Jeśli jesteś uczniem klas 1-3, zapamiętaj:**
1. Po wyjściu z autobusu opiekun odprowadzi Cię do wejścia C (obok sali nr 10).
 2. Stąd bezpośrednio udaj się na piętro - do swojej sali.
 3. Pozostaw w niej wszystkie rzeczy.
 4. Następnie w łazience dokładnie umyj ręce i wróć do swojej klasy.
- C. **Grupy przedszkolne**
1. Opiekun odprowadza dzieci przedszkolne do wejścia F, gdzie odbierane są przez woźną oddziałową.

W CZASIE PRZERW ŚRÓDLEKCYJNYCH W KLASACH 4-8

Drogi Uczniu, wszystkie przerwy, o ile pozwolą na to warunki atmosferyczne, będziesz spędzać na świeżym powietrzu!

Zapamiętaj!

1. Jeśli jesteś uczniem klas **8a, 8b, 8c, 5a** - wychodzisz na przerwę wejściem **C** - przy sali nr 10.
2. Jeśli jesteś uczniem klas **4a, 4b, 6a, 7a, 7b** – wychodzisz na przerwę wejściem **E**– łącznik.
3. Jeżeli będą złe warunki atmosferyczne :
 - spędzasz przerwę na „szerokim korytarzu” - **8a, 8b, 8c, 5a**;
 - spędzasz przerwę na „wąskim korytarzu” i łączniku - **4a, 4b, 6a, 7a, 7b**;
4. Śniadanie (po 2.lekcji) możesz zjeść w klasie pod opieką nauczyciela, z którym miałeś lekcję. Jeśli przerwa śniadaniowa wypada po wychowaniu fizycznym, wówczas udaj się do stołówki pod opieką jednego z nauczycieli wf.
5. Pamiętaj, że Twoja klasa ma przypisaną sobie salę lekcyjną oraz węzeł sanitarny.

Przerwy śródlekcyjne w klasach 1-3 ustalają wychowawcy.

PO ZAKOŃCZENIU ZAJEĆ

Zapamiętaj!

1. Zabierz wszystkie swoje rzeczy – podręczniki, przybory, itp.
2. Załóż maseczkę i udaj się do szatni.
3. Przed wejściem do szatni i po wyjściu z niej zdezynfekuj ręce.
4. Poruszając się ciągami komunikacyjnymi do wejścia głównego, zasłoń usta i nos.
5. Maseczkę możesz zdjąć w czasie oczekiwania na odjazd autobusu, pod warunkiem zachowania bezpiecznej odległości – co najmniej 1,5 m.
6. Przy wsiadaniu do autobusu zachowaj odpowiednią odległość i załóż maseczkę.

W każdym momencie bezwzględnie stosuj się do uwag i poleceń opiekuna!

Załącznik nr 3

do Procedury zapewniania bezpieczeństwa w związku z wystąpieniem epidemii

REJESTR WYSTĘPUJĄCYCH W SZKOLE ZDARZEŃ CHOROBYCH WSKAZUJĄCYCH NA INFEKCJE DRÓG ODDECHOWYCH UCZNIÓW I PRACOWNIKÓW

L.p.	Imię i nazwisko	Klasa (w przypadku ucznia)	Data wystąpienia objawów	Godzina zgłoszenia	Osoba zgłaszająca	Objawy	Temperatura ciała	COVID-19 Tak/Nie

Rejestr prowadzi się tylko w wersji papierowej. Rejestr prowadzi dyrektor szkoły. Po okresie 2 tygodni od wystąpienia objawów chorobowych dane osobowe ucznia, pracownika szkoły są wymazywane z rejestru.



Jak prawidłowo nałożyć i zdjąć rękawice



Przed nałożeniem na dłonie rękawic **dokładnie umyj ręce wodą z mydłem** przez minimum 20 sekund

ZAKŁADANIE:



1

Wymij rękawicę z opakowania



2

Uchwycić ją w miejscu, w którym powinien znajdować się nadgarstek i płynnym ruchem wsunąć ją na dłoń



3

Nałóż pierwszą rękawicę



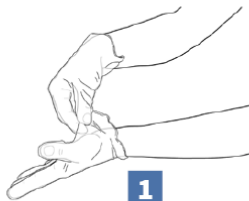
4

Drugą rękawicę wymij gołą dłonią



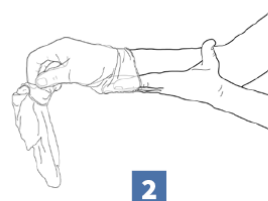
5

Odwiń zewnętrzną powierzchnię nakładanej rękawicy zgiętymi palcami dłoni w rękawicy i nałóż na drugą rękę



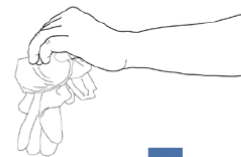
1

Złap palcami jedną rękawicę na wysokości nadgarstka i ściągnij ją wywracając rękawicę wewnętrzną stroną na wierzch



2

Trzymaj zdjętą rękawicę w ręce w rękawiczce i ruchem ślizgowym włóż palec gołej ręki między rękawicę a nadgarstek. Zdejmij drugą rękawicę zdejmując ją wzdłuż dłoni, a następnie naciągnij na trzymaną w palcach rękawicę



3

Wrzuć zdjęte rękawice do kosza

ZDJEMOWANIE:



Nie wrzucaj rękawiczek do toalety!



Nie dotykaj twarzy w rękawiczkach!

ZGODA NA POMIAR TEMPERATURY CIAŁA DZIECKA

Wyrażam zgodę na czas trwania stanu epidemii, w związku z zagrożeniem zakażenia wirusem SARS-CoV-2 na badanie temperatury ciała mojego dziecka

(imię i nazwisko dziecka)

w przypadku wystąpienia u niego objawów chorobowych sugerujących infekcję dróg oddechowych (np. kaszel, duszności) lub w przypadku złego samopoczucie sugerującego podwyższoną temperaturę ciała.

Powyższa zgoda ma na celu realizację przez placówkę działań prewencyjnych i zapobiegawczych związanych z ogłoszonym stanem epidemii.

W przypadku temperatury ciała powyżej 38 stopnia Celsjusza może zostać ona odnotowana w rejestrze objawów chorobowych niezbędnym szkole do prowadzenia obserwacji pod kątem sytuacji chorobowej w szkole i zostanie wymazana po 14 dniach od dnia identyfikacji ewentualnej infekcji.

podpis rodzica/opiekuna prawnego